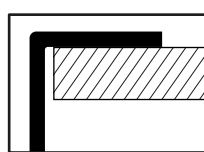


↑ LADO DE TRÁS / BACK SIDE / LADO DE TRAS ↑

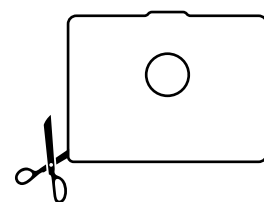
TRAMONTINA

GABARITO PARA INSTALAÇÃO DE CUBAS INSTALLATION TEMPLATE FOR BOWLS / MOLDE PARA INSTALACIÓN DE CUBETAS

Para a instalação é necessário recortar o gabarito de acordo com a referência da cuba.
For installation it is necessary to cut the template according to the reference of the bowl. / Para la instalación es necesario cortar la plantilla de acuerdo con la referencia de la cubeta.

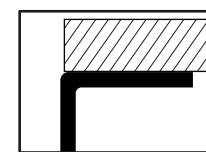


INSTALAÇÃO DA CUBA POR CIMA:
RECORTE A LINHA CONTÍNUA DO GABARITO E UTILIZE PARA O CORTE DO GRANITO.

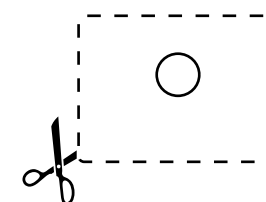


TOPMOUNT INSTALLATION: CUT OUT THE CONTINUOUS LINE THE TEMPLATE AND USE IT FOR CUTTING GRANITE.

INSTALACIÓN PARA CUBETA DE EMPOTRAR: CORTAR LA LÍNEA CONTINUA LA PLANTILLA Y ÚSELO PARA CORTAR GRANITO.



INSTALAÇÃO DA CUBA POR BAIXO:
RECORTE A LINHA TRACEJADA DO GABARITO E UTILIZE PARA O CORTE DO GRANITO.



UNDERMOUNT INSTALLATION: CUT THE DASHED LINE AND USE THE TEMPLATE FOR THE CUTOUT SIZE.

INSTALACIÓN PARA CUBETA DE SUBMONTAR: RECORTE DE LA LÍNEA DISCONTINUA Y UTILICE EL MOLDE PARA EL CORTE EN EL GRANITO.

ATENÇÃO / ATTENTION / ATENCIÓN:

A Tramontina não se responsabiliza por instalações feitas sem o uso do gabarito.
Tramontina takes no responsibility for installations made without the use of template. / Tramontina no se responsabiliza por instalaciones realizadas sin el uso del molde.

REF.: 94007/103, /112, /162

REF.: 94006/103, /112

REF.: 94005/103, /112

REF.: 94004/103, /112

REF.: 94002/103 e /112